

LE LIVRET D'ACCUEIL DE VOTRE ENFANT :

Ce livret est un outil destiné à votre enfant pour l'aider à se projeter et à connaître son école, sa classe ainsi que les adultes qui vont l'accompagner tout au long de l'année.

QUELQUES CONSEILS POUR PRÉPARER LE JOUR DE LA RENTRÉE :

- À la maison, regardez très régulièrement avec lui son livret d'accueil durant toutes les vacances d'été.
- Parlez-lui de la cantine et du dortoir et montrez-lui les photos du livret.
- Une semaine avant la rentrée, répétez avec lui tous les jours le scénario de la première journée : par exemple, en comptant avec des jetons les jours qui restent, en mettant dans l'ordre les images de l'emploi du temps de ce 1er jour (lever, petit-déjeuner, habillage...).
- Préparez avec lui le sac / le cartable avec tout le nécessaire pour ce jour-là (y compris le livret d'accueil).

BONJOUR



VOICI TON ÉCOLE



LE MATIN, TU ARRIVERAS À L'ÉCOLE EN VOITURE.
ET, TU PASSERAS PAR LÀ :



VOILÀ LA PORTE DE L'ÉCOLE :



TU TRAVERSERAS LA SALLE DE MOTRICITÉ



TU MARCHERAS DANS LE COULOIRS DES MOYENS



VOICI TA CLASSE



ENCORE TA CLASSE !



ET LE JARDIN



LA COUR DE RÉCRÉATION DES VÉLOS

LA MAISON DES VÉLOS



LA COUR DE RÉCRÉATION DES JEUX




LES TOILETTES

POUR LES GARÇONS



POUR LES FILLES




POUR ALLER MANGER À LA CANTINE,
TU PASSERAS PAR CE CHEMIN



LE RÉFECTOIRE




LA MAÎTRESSE / LE MAÎTRE



L'AVS

L'ATSEM



LA DIRECTRICE / LE DIRECTEUR

